

herramienta 40




Riesgos de seguridad al recopilar información sobre violaciones graves

Ejercicio de autoevaluación

Evalúe su vulnerabilidad frente a situaciones que podrían poner en riesgo a usted, a su fuente y/o la confidencialidad de la información, y seleccione medidas de mitigación relevantes en función del nivel de riesgo.

Riesgo	Nivel (alto/medio/bajo)	Sugerencias
La información podría ser escuchada involuntariamente o transmitida a personas que no tienen <i>necesidad</i> de conocerla		<ul style="list-style-type: none"> <input type="checkbox"/> Elija un lugar adecuado si tiene previsto realizar entrevistas. <input type="checkbox"/> No hable del caso con personas que no tengan necesidad de conocerlo ni tampoco cerca de ellas (por ejemplo, conductores de taxi o choferes de la oficina, personal de limpieza o de apoyo, colegas de otros proyectos u organizaciones, amigos personales, familiares, vecinos, etc.). <input type="checkbox"/> Evite comunicar información confidencial por teléfono cuando haya riesgo de que su teléfono pueda estar interceptado, y tenga suma cautela cuando deba comunicarse por esta vía (por ejemplo, usando palabras en código). <input type="checkbox"/> No deje información del caso a la vista ni en espacios comunes. <input type="checkbox"/> No envíe información del caso a través de otras personas, a menos que esté específicamente autorizado a hacerlo. <input type="checkbox"/> Aclare con el punto de enlace del MRM quiénes en la ONU tendrán acceso a la información que proporcionará.
La información se puede perder		<ul style="list-style-type: none"> <input type="checkbox"/> Mantenga siempre la información del caso con usted hasta que pueda almacenarla. <input type="checkbox"/> Conserve copias de la información del caso en un lugar seguro. <input type="checkbox"/> Utilice códigos para la víctima, el monitor, la ubicación, la agresión y el agresor.
La información puede ser confiscada (detención, retén en carretera, punto de control)		<ul style="list-style-type: none"> <input type="checkbox"/> Utilice códigos para el caso, la víctima, la ubicación, el punto de enlace y el agresor. <input type="checkbox"/> Si existe un riesgo inminente o probable de que la información pueda ser confiscada, no lleve con usted ningún tipo de formularios de recolección de datos. <input type="checkbox"/> Anote únicamente información parcial o límitese a intercambios orales, y luego complete totalmente el informe tan pronto como sea posible en un lugar seguro. <input type="checkbox"/> Asegúrese de saber qué decir y qué hacer en una situación en la cual existe el riesgo de que se confisque información delicada (allanamiento, detención, retén en carretera, punto de control).
Podría trascender que la fuente proporcionó información a su organización, y esto expone a la fuente y a usted a la posibilidad de acoso, represalias o estigmatización		<ul style="list-style-type: none"> <input type="checkbox"/> Elija una ubicación apropiada para realizar las entrevistas y confirme si la fuente se siente segura allí. <input type="checkbox"/> Asegúrese de que la víctima o el padre/tutor preste su consentimiento informado antes de una entrevista. <input type="checkbox"/> Mantenga un perfil bajo durante la realización de entrevistas. <input type="checkbox"/> Mantenga una estrecha coordinación con la ONU para garantizar que las misiones de verificación no despierten atención en torno a la fuente y aclare quiénes en la ONU pueden tener acceso a la información sobre el caso que ha informado. <input type="checkbox"/> Identifique a las organizaciones asociadas o entidades que estén en condiciones de proporcionar protección física a una víctima/testigo en riesgo (p. ej., reubicación) y discuta esta opción con la víctima/el testigo.
Otros:		

herramientas relacionadas

-  herramienta 32 – Ficha “Recopilación de información”
-  herramienta 33 – Lista de verificación “Técnicas para las entrevistas”
-  herramienta 46 – Ficha “Gestión de la información”